

Разраб. Яковлева
Инв. № 445/98
Взам. инв. №
Подп. и дата
Изм. № дубл.
Подп. и дата
Н. контр. Липатова
Справа №
Инв. № 12658
Л187Д

Формат	Зона	Поз.	Обозначение	Наименование	Кол.	Примечание
				<u>Документация</u>		
A2			ШМ 4.716.052 СБ	Сборочный чертеж		
A3			ШМ 4.716.052 ТБ	Таблица данных для испытаний		
A4			ШМ 4.716.052 РР	Расчетный формуляр		
A4			ШМ 4.716.052 Д23	Технические требования		
A4			ШМ 0.005 114 ТУ	Трансформаторы		
				Технические условия		
				<u>Детали</u>		
Б4	1		ШМ 7.841.074	Прокладка	4	обработать
			ИБСТ. 744125.984	Пленка Ф4-30 0,05		код
				ГОСТ 24222-80		склеивание
				(20x45)		

Изм.	Лист	№ докум.	Подп.	Дата
Разраб.		Яковлева		14.4.98
Пров.		Аедюлин		26.3.98
Утв.		Липатова		19.03.98
		Аедюлин		

ШМ 4.716.052		
Трансформатор		
Лист	Лист	Листов
001	1	4

УЧЕТНЫЙ
ДУБЛИКАТ

Формат	Зона	Поз.	Обозначение	Наименование	Кол.	Примечание
Б4		2	ШМ7.883.021	Лента	1	обработ- тась
				Пленка 924x30 0,03		под склеив- ание
				ГОСТ 24222-80		
				15x40		
Б4		3	ШМ7.883.022	Лента	1	обработ- тась
				Пленка 924x30 0,03		под склеива- ние
				ГОСТ 24222-80		
				5x2500		
Б4		4	ШМ7.883.015	Лента БДХ	4	
				ТУ13-7308001-669-84		
				5x10000		
А2		5	ЭР7.076.147-13	Магнитопровод	1	00
				типа ОЛ		
				<u>Материаль</u>		
		6		Провод ПЭТВ-2 0,10	160	м
				ТУ16-502.003-82	170	
		7		Провод МГТФ 0,2	2м	
				ОСТ 16-505.185-71		

Инв. № подл.	Подп. и дата	Взам. инв. №	Инв. № подл.	Подп. и дата
445/01	22.10.98	445/98	445/01	22.10.98

3	Зам	ГОСТ 23906	460	22.10.98	ШМ4.716.052	Лист
Инв.	Лист	№ докум.	Подп.	Дата		2

УДУЧТІБЛІННЯ

Инв. № подл.	Подп. и дата	Взам. инв. №	Инв. № дубл.	Подп. и дата
775/98	Резеф - 21.04.		2460	Резеф 10.06.94

[illegible]

WM 7416.052C6

462330.00253313

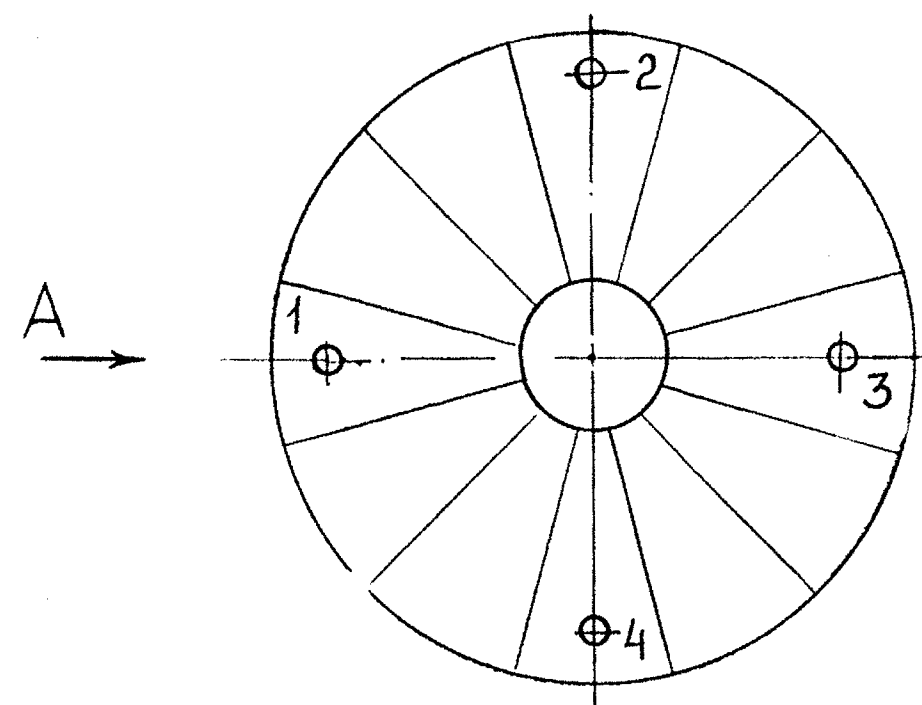
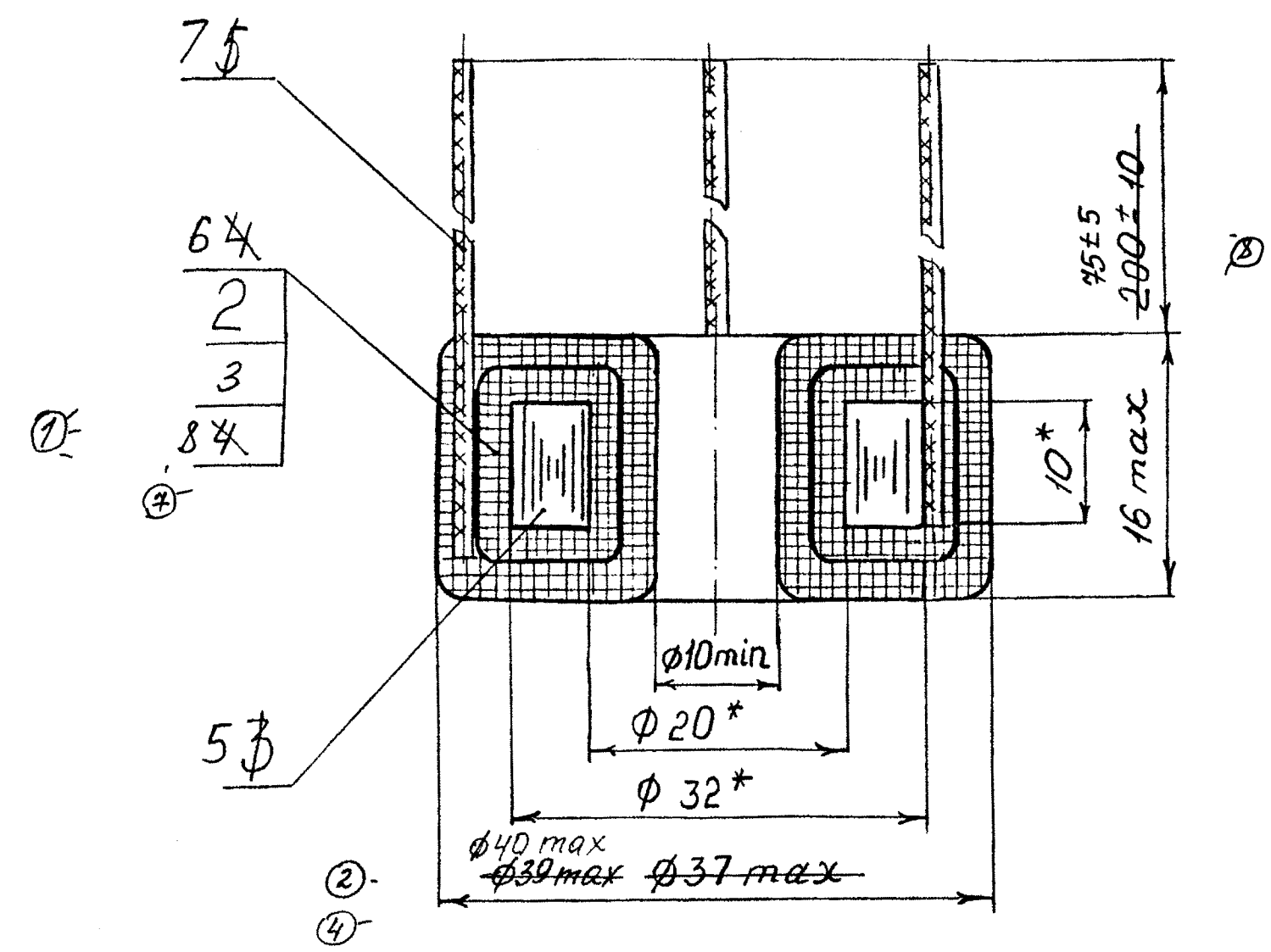
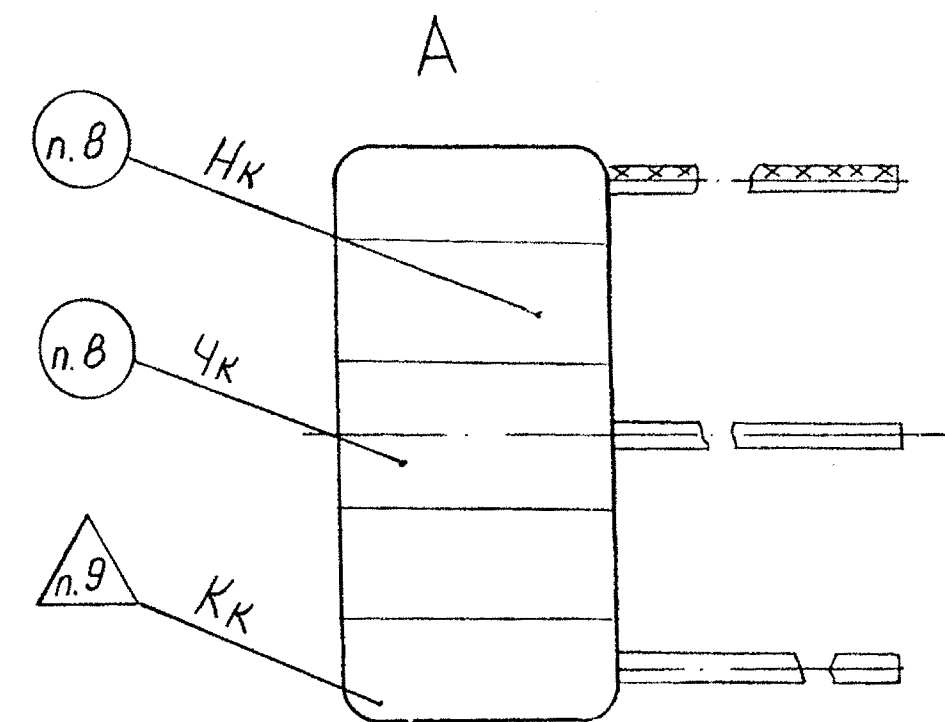
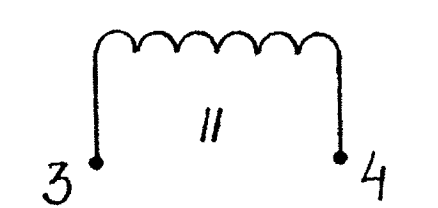
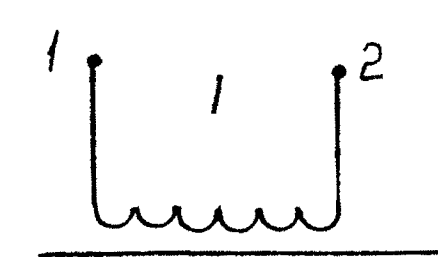


Схема обмоток



Номер обмотки	Поз. провода	Кол. витков обмотки	Кол слоев	Номер слоя	Кол. витков в слое	Выводы		
						Номер	от витка	поз провода
I	4 6	1840 1600	5 6	1	345	1	1	5 7
				2	340			
				3	330			
				4	315	2	1840 1600	
				5	270			
				6	240			
II	4 6	1600	5	1	375	3	1	7 5
				2	370			
				3	365			
				4	360	4	1600	
				5	130			

TT no WM4.716.052 A23.

8 -	45СТ.34533	200-4.9.14	
7 -	45СТ.33962	201-8.8.16	
6 -	45СТ.33284	202-3.7.15	
5 -	45СТ.33099	203-10.4.15	
4 -	45СТ.32589	204-7.5.14	
3 -	45СТ.30229	205-6.4.14	
2 -	45СТ.25050	206-20.09.12	
1 -	45СТ.23506	207-18.10.11	
Изм.	Лист	Модуль	Лист
Разраб.	Яковлева	100	14.9.14
Пров.	Модуль	100	14.9.14
Т.контр.	Приходько	100	14.9.14
Изм. раз.	Ларин	100	14.9.14
И.контр.	Попов	100	14.9.14
Утв.	Назымов	100	14.9.14

ШМ 4.716.052СБ

Трансформатор.

Сборочный чертеж

Лист	Масса	Масштаб
001	522	2:1
Лист	Листов 1	

Копировать в формат А2